

FREEBIE SKETCHNOTE STARTER-SET

VORLAGEN FÜR
SYMBOLE, MENSCHEN,
HÄNDE + CHECKLISTE

SKETCHNOTE TUTORIAL

30 S

So funktionieren 1 Hören & Sehen 2 Verstehen 3 Festhalten

Auf einfachen Formen Symbole aufbauen

Symbolik aufbauen

FIGUREN

GESICHTER

Stil

Stilkur

SCHRIFT

ELEMENTE

Aktionselemente

30 S

IDEE SICHERHEIT MEILESTONE

SICHTWEISE DENKEN HÄND

PAUSE TELEFON GELD

UMWELT SCHLÜSSEL FIRMA

ZIEL WELT KLEIDUNG

RILLE GEFAHR FORSCHUNG

TEAM

STRAßE

HÄNDE HALTEN

ZUM NACHZEICHNEN

1 LANGE UND KURZE FINGER MIT EINER HAND

2 2 FINGER ZEIGEN

3 FINGER ZEIGEN

4 FINGER DER ANDEREN HAND ZEIGEN

5 HAND ZEIGEN

6 FINGER ZEIGEN

7 4 FINGER DER ANDEREN HAND ZEIGEN

8 HAND ZEIGEN

9 HAND ZEIGEN

10 HAND ZEIGEN

11 HAND ZEIGEN

12 HAND ZEIGEN

13 TADA!

ENTSCHEIDUNGSHILFE

DEINE FRAGE:

CHECKLISTE für GUTE-FUNKTIONIERENDE SKETCHNOTES

Was sagt Dein UCHT-FÜLL?

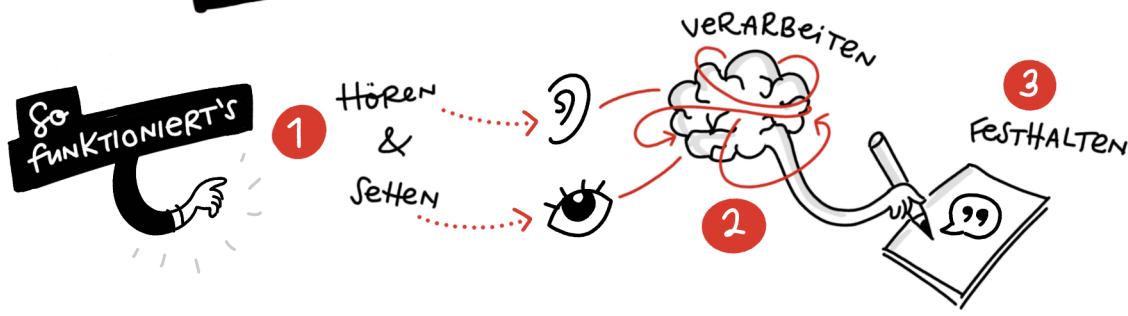
	Hat meine Sketchnote eine gute, klare Struktur?	JA	NEIN
	Gibt es einen gut erkennbaren Titel?	<input type="checkbox"/>	<input type="checkbox"/>
	Ist die visuelle Hierarchie eingehalten? (Das Wichtigste am größten, gleichwertige Elemente sehen gleich aus usw.)	<input type="checkbox"/>	<input type="checkbox"/>
	Sind Themenbereiche deutlich abgegrenzt/zusammen gefasst? (z.B. mit Weißraum, Trennlinien, Containern)	<input type="checkbox"/>	<input type="checkbox"/>
	Ist ein Pfad erkennbar? (Anfang, Mitte, Ende)	<input type="checkbox"/>	<input type="checkbox"/>
	Ist der Text gut lesbar?	<input type="checkbox"/>	<input type="checkbox"/>
	Ist die Sketchnote visuell ansprechend gestaltet? (Schön?) Aber Achtung! Gute Sketchnotes müssen nicht schön sein!	<input type="checkbox"/>	<input type="checkbox"/>
	Enthält die Sketchnote Symbole und einfache Bilder?	<input type="checkbox"/>	<input type="checkbox"/>
	Arbeite ich mit wenigen Farben und Auszeichnungen?	<input type="checkbox"/>	<input type="checkbox"/>
	Sind die Inhalte korrekt? (Namen, Datum etc.)	<input type="checkbox"/>	<input type="checkbox"/>
	Ist alles Wichtige enthalten? Sind alle Kernthemen und -thesen erfasst?	<input type="checkbox"/>	<input type="checkbox"/>
	Welche Probleme sind beim Sketchnotieren aufgetaucht?	<input type="checkbox"/>	<input type="checkbox"/>
	Was möchtest du verbessern?	<input type="checkbox"/>	<input type="checkbox"/>

WWW.SKETCHNOTE-LOVE.COM

Dieses Material unterliegt dem Urheberrecht und darf nicht zur kommerziellen Nutzung weiterverkauft oder verwendet werden, z.B. als Material in Workshops. Es dient lediglich dem Zwecke der Übung.

Es unterliegt der CC BY-NC-ND Lizenz. — © 2019 Nadine Roßa – sketchnote-love.com

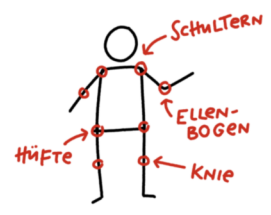

SKETCHNOTE TUTORIAL



Aus einfachen Formen
SYMBOLE Bauen

SYMBOLBIBLIOTHEK
AUFBAUEN

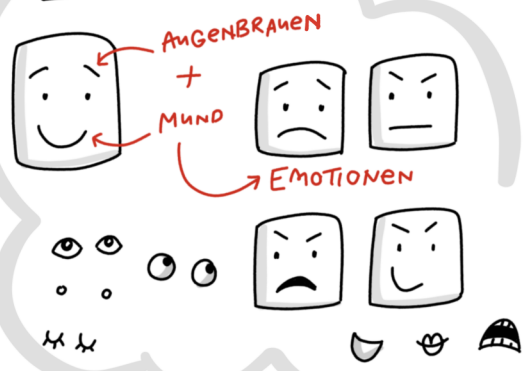
FIGUREN




GESICHTER

SCHRIFT

ELEMENTE



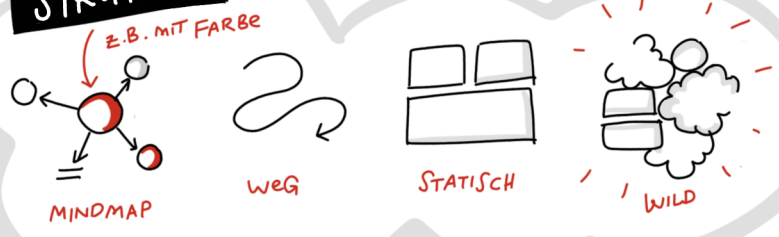
WICHTIGE WÖRTER
HERVORHEBEN
z.B. DICKER GRÖßER
MEHR KONTRAST
UNTERSTREICHEN



Stile MIXEN

AKTIONSELEMENTE

STRUKTUR



30 SYMBOLE

ZUM NACHZEICHNEN



SUCHE



ZEIT




IDEE



SICHERHEIT



MILESTONE



FLIPCHART



SCHUTZ



SICHTWEISE



DENKEN



HAND



HILFE



ANHANG



PAUSE



TELEFON



GELD



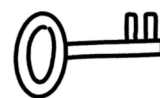
STIFT



LÖSCHEN



UMWELT



SCHLÜSSEL




FIRMA



BEARBEITEN




LAPTOP




ZIEL



WELT



KLEIDUNG



TECHNIK



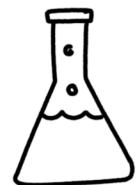
KRISE



BRILLE



GEFAHR

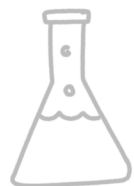


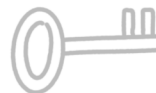


FORSCHUNG

30 SYMBOLE


ZUM NACHZEICHNEN

ÜBUNGSBLATT





18 MENSCHEN

ZUM NACHZEICHNEN



TEAM



EMOTIONEN

STREIT







FRISUR

18 MENSCHEN


ZUM NACHZEICHNEN

ÜBUNGSBLATT



EMOTIONEN

STREIT



HÄNDE HALTEN

ZUM NACHZEICHNEN

<p>1</p> <p>LANGE LINIE ZEICHNEN, DIE AM ENDE LEICHT ABBIEGT</p>	<p>2</p> <p>DAUMEN ERGÄNZEN</p>	<p>3</p> <p>1. FINGER DER ANDEREN HAND ERGÄNZEN</p>
<p>4</p> <p>2. FINGER DANEBEN ZEICHNEN. ER IST ETWAS GRÖßER, DA MITTELFINGER</p>	<p>5</p> <p>3. FINGER</p>	<p>6</p> <p>4. FINGER (KLEINER)</p>
<p>7</p> <p>1. FINGER DER ANDEREN HAND ERGÄNZEN</p>	<p>8</p>	<p>9</p>
<p>10</p>	<p>11</p> <p>HAND SCHLIESSEN LEICHTER KNICK</p>	<p>12</p> <p>ANDERE HAND SCHLIESSEN</p>
<p>13</p>	<p>TADA!</p>	












HÄNDE HALTEN

ZUM NACHZEICHNEN

ÜBUNGSBLATT



CHECKLISTE für ~~gute~~ FUNKTIONIERENDE SKETCHNOTES

		JA	NEIN
	Hat meine Sketchnote eine gute, klare Struktur ?	<input type="checkbox"/>	<input type="checkbox"/>
	Gibt es einen gut erkennbaren Titel ?	<input type="checkbox"/>	<input type="checkbox"/>
	Ist die visuelle Hierarchie eingehalten? (Das Wichtigste am größten, gleichwertige Elemente sehen gleich aus usw.)	<input type="checkbox"/>	<input type="checkbox"/>
	Sind Themenbereiche deutlich abgegrenzt/zusammen gefasst? (z.B. mit Weißraum, Trennlinien, Containern)	<input type="checkbox"/>	<input type="checkbox"/>
	Ist ein Pfad erkennbar? (Anfang, Mitte, Ende)	<input type="checkbox"/>	<input type="checkbox"/>
	Ist der Text gut lesbar?	<input type="checkbox"/>	<input type="checkbox"/>
	Ist die Sketchnote visuell ansprechend gestaltet? («Schön?«) Aber Achtung! Gute Sketchnotes müssen nicht schön sein!	<input type="checkbox"/>	<input type="checkbox"/>
	Enthält die Sketchnote Symbole und einfache Bilder?	<input type="checkbox"/>	<input type="checkbox"/>
	Arbeite ich mit wenigen Farben und Auszeichnungen?	<input type="checkbox"/>	<input type="checkbox"/>
	Sind die Inhalte korrekt? (Namen, Datum etc.)	<input type="checkbox"/>	<input type="checkbox"/>
	Ist alles Wichtige enthalten? Sind alle Kernthemen und -thesen erfasst?	<input type="checkbox"/>	<input type="checkbox"/>
	Welche Probleme sind beim Sketchnoten aufgetaucht?	<input type="checkbox"/>	<input type="checkbox"/>
	Was möchtest du verbessern?		

ENTSCHEIDUNGSHILFE

Deine FRAGE:

?

PRO +	CONTRA -
.....
.....
.....
.....
.....
.....
.....
.....
.....
.....



.....

.....

.....

.....

.....

ERGEBNIS:

.....

MACHEN? Ja Nein

NÄCHSTE SCHRITTE:



.....

.....

.....

WEITERZEICHNEN?



EINFACHE STRICHFIGUREN ZEICHNEN



Einfache Strichfiguren zeichnen

– für Sketchnotes, Bullet Journals, Flipcharts etc.

Nur 16,00 Euro, 96 Seiten, ISBN-13: 9783735880734

[Mehr Infos und bestellen](#)



WEITERZEICHNEN?



SKETCHNOTES – DIE GROßE SYMBOLBIBLIOTHEK



Sketchnotes – Die große Symbolbibliothek Teil 1 und 2

Über 1.000 Symbole, Zeichen, Alphabete und mehr einfach zum Nachzeichnen und Visualisieren – [BAND 1 BESTELLEN](#) – [BAND 2 BESTELLEN](#)

Außerdem erhältlich:

Sketchnotes – Visuelle Notizen für Alles – frechverlag, ISBN 978-3772482403, 16,99 €

Sketchnotes Übungsbuch – frechverlag, ISBN 978-3772482465, 8,99 €

Sketchnotes in der Schule – Cornelsen, ISBN 978-3589164998, 15,99 €

Quick-Start Sketchnotes – der Übungsblock, – frechverlag, ISBN 9783772483585, 10,99 €

Lebending Visualisieren in der Schule – Cornelsen, ISBN 978-3589167494

Mehr auf <https://sketchnote-love.com/sketchnotes-buecher/>